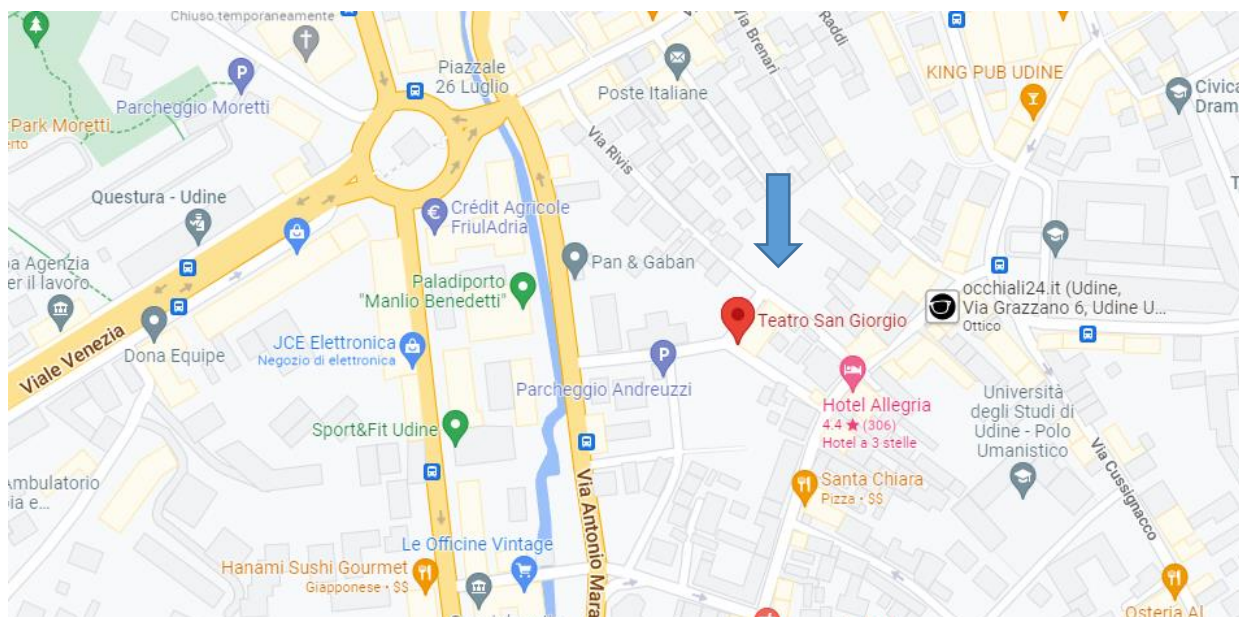


TEATRO SAN GIORGIO – Via Quintino Sella 1 - Udine



INFORMAZIONI GENERALI :

Il teatro è ubicato a poca distanza dal centro città, vicino a uno dei viali di circonvallazione.

Non sono necessari permessi per l'accesso dei mezzi.

E' possibile il parcheggio di mezzi di piccole dimensioni (furgoni 35 q)

La platea dispone di poltroncine con sedile reclinabile; la capienza è di 190 posti più 2 posti per disabili, il cui accesso è consentito da una rampa esterna.

Sono presenti 2 camerini al primo piano, sono disponibili servizi con lavandino e doccia.

INFORMAZIONI TECNICHE :

Palco in legno

declivio 5% circa

larghezza boccascena 7,85 m

altezza boccascena 5,00 m circa

larghezza totale utile palcoscenico 10,80 m

profondità totale utile palcoscenico 8,55 m

profondità palcoscenico utile dal sipario 6,70 m

altezza graticcia 6,50 m

la graticcia copre tutta la larghezza del palco, dal fondo fino al boccascena; il proscenio non è servito da graticcia sipario: elettrico, velocità fissa, comandabile dal palco.

Lungo i lati e il fondo della sala è presente un ballatoio di servizio (a quota circa 4 metri dalla platea) con predisposizione per il montaggio di proiettori, e la postazione regia

E' disponibile un'americana mobile, con paranchi a catena manuali, che può essere posizionata in platea in corrispondenza delle capriate del tetto.

Parte della platea è in piano, la parte posteriore ha una pendenza del 6% circa.

ACCESSO AL PALCO:

Lo scarico dei materiali può avvenire attraverso la sala, dalle uscite di emergenza lato strada o lato cortile interno. La larghezza del cancello di accesso al cortile interno è di 2,60 metri. Qualora sia necessario impegnare lo spazio esterno sul lato strada, dovranno esserci comunicati per tempo i dati dell'automezzo per la richiesta dei permessi di sosta.

È presente una scala di servizio che collega platea e palcoscenico, posta sul lato destro.

IMPIANTO ELETTRICO:

Allaccio tramite morsettiera, potenza max 30 kW

disponibile power box per distribuzione elettrica trifase con 2 prese CEE 63 A

disponibile quadro dirette con 6 prese CEE 16 A monofase

sono presenti 3 americane motorizzate in posizioni fisse, portata 180 kg, una in sala e due in palco, con ritorni al quadro di spinamento

IMPIANTO AUDIO:

L'impianto audio residente è composto da 2 casse EAW 12", 1 subwoofer Meyer e un mixer analogico

REGIA / TRASPORTO SEGNALI:

è predisposto un tavolo per la regia a fondo sala, sul ballatoio, con ritorni segnale e comando luci di sala (6 circuiti).

audio: è presente una ciabatta audio analogica con 24 ingressi e 8 ritorni da boccascena sx a regia

luci: è presente un ritorno DMX da zona dimmer a regia

altro: è disponibile un cavo CAT 5 per il trasporto di segnali video/audio dalla posizione regia al palco

DOTAZIONE TECNICA:

La dotazione tecnica può essere integrata a richiesta con ulteriori materiali luci, audio, video e scenotecnici, che verranno quotati di volta in volta.

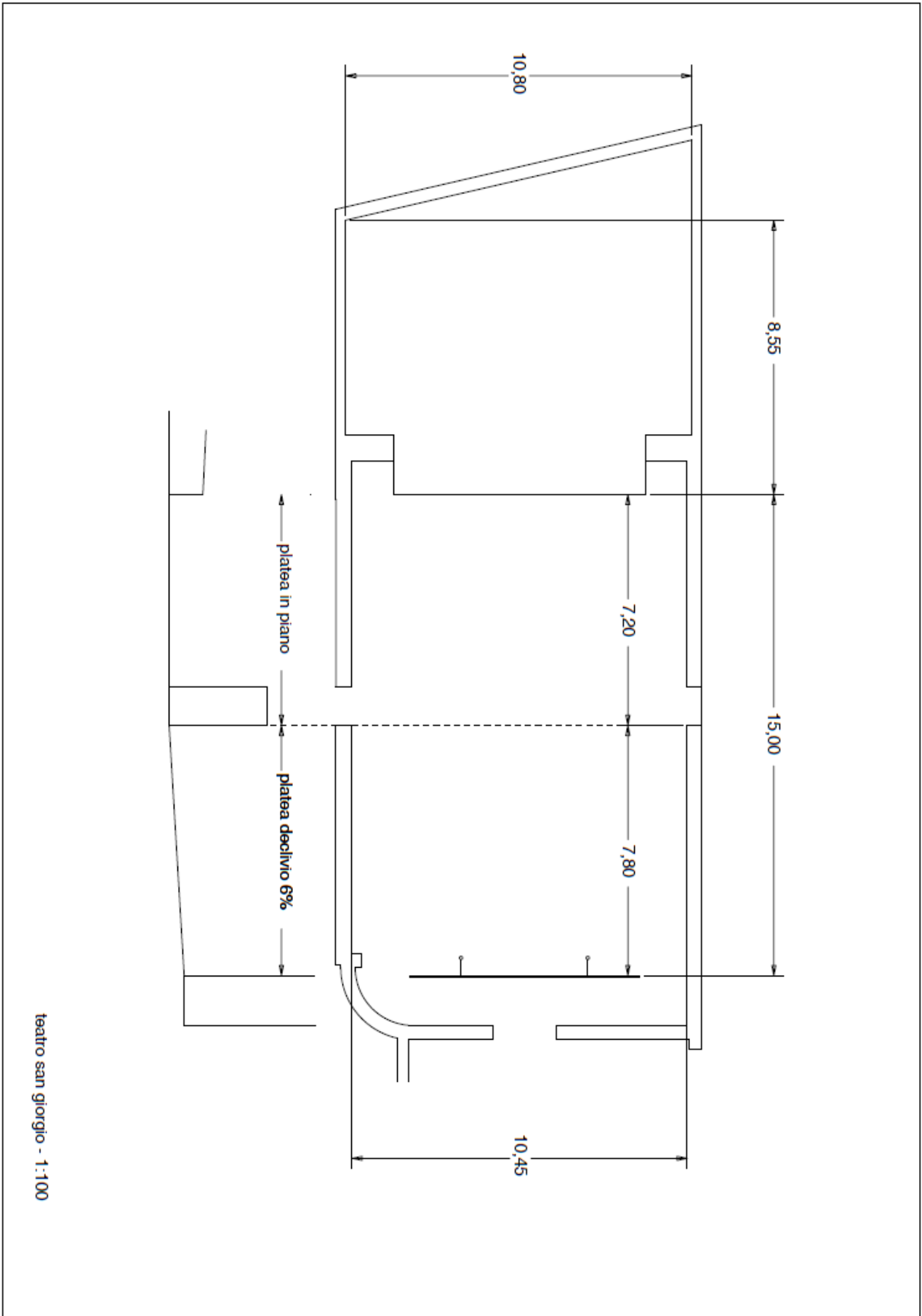
PLANIMETRIE:

Sono allegata la pianta della sala e la pianta del palco

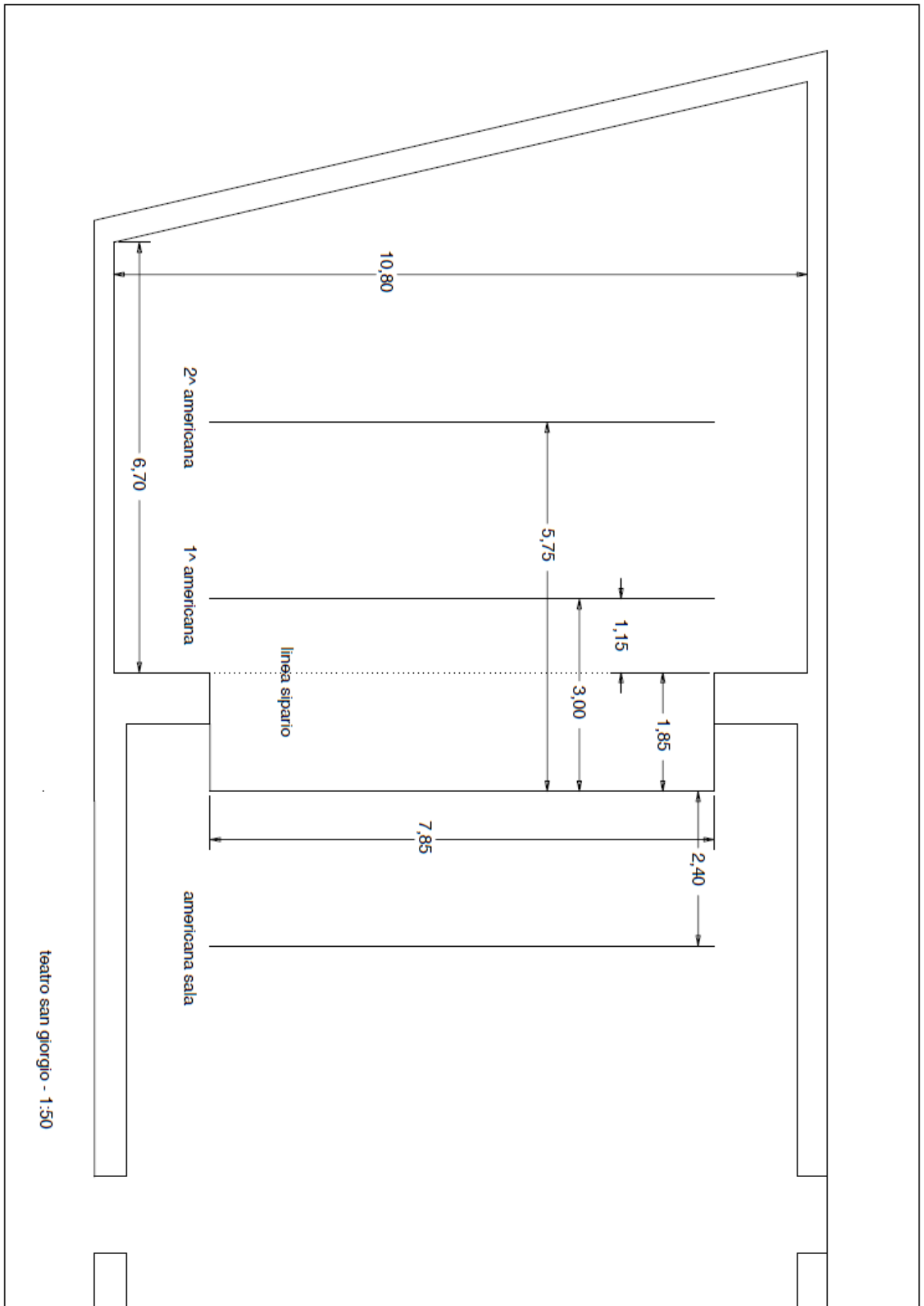
VIRTUAL TOUR:

E' disponibile al seguente link il tour virtuale del teatro:

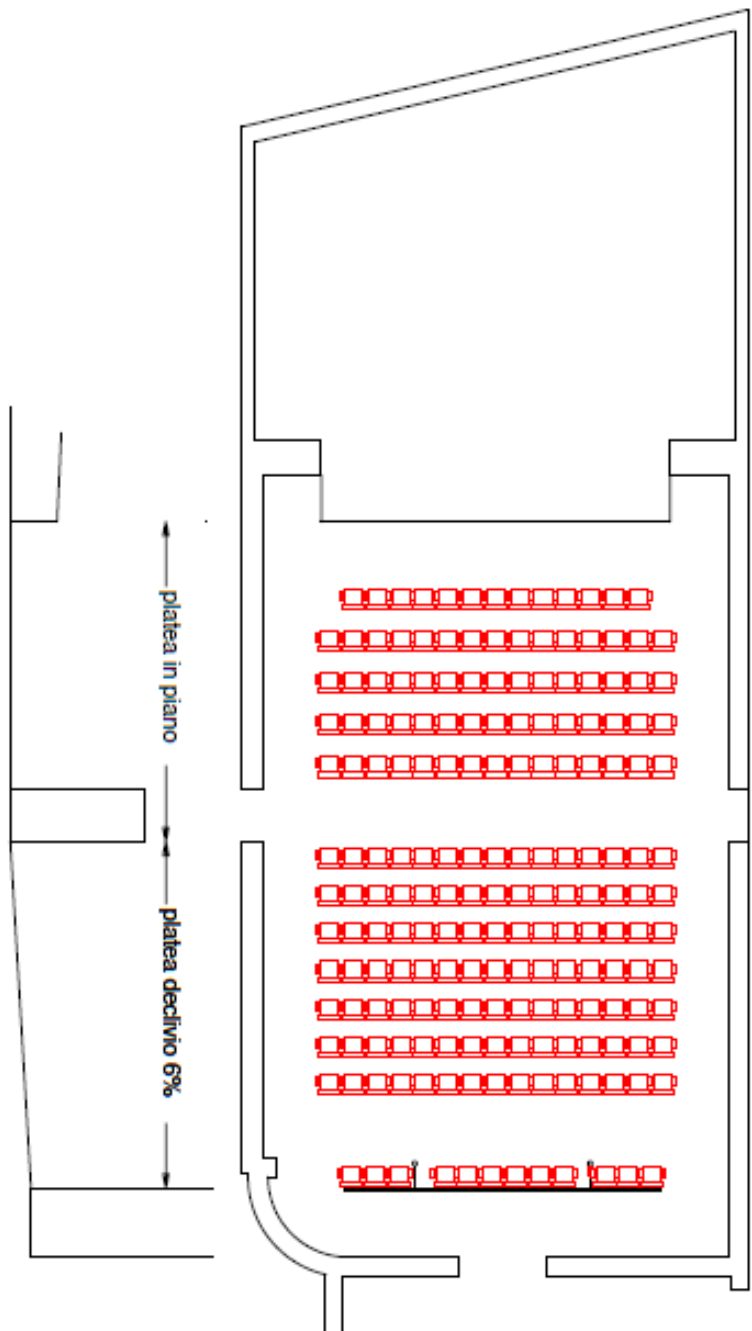
[Teatri Digitali Antac | CSS Teatro stabile di innovazione Friuli Venezia Giulia \(antac-agis.it\)](https://www.antac-agis.it)



teatro san giorgio - 1:100



SAN GIORGIO - PIANTA SEDUTE - PLATEA 190 POSTI



san giorgio - 1:100